

Halbtrockenaufstellung



Nassaufstellung

HydroSlide[®] Automatikregler Typ Combi

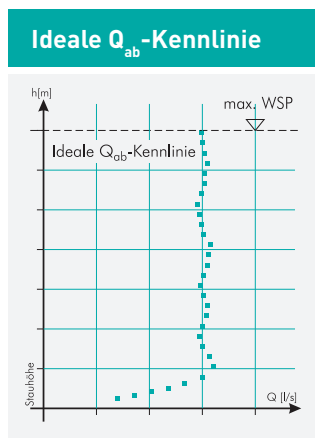
Fremdenergiefreie, kompakte Abflussregler
mit selbsttätiger Verlegungs-beseitigung
für Trocken- und Nassaufstellung

HydroSlide® Automatikregler Typ Combi

Fremdenergiefreie, kompakte Abflussregler mit selbsttätiger Verlegungs-beseitigung für Trocken- und Nassaufstellung

Die Herausforderung


An moderne mechanische Abflussregler werden künftig noch höhere Anforderungen gestellt. Sie werden sowohl nass als auch halbtrocken aufgestellt. Die Wartung von Oberflur wird als selbstverständlich vorausgesetzt.



Senkrechte Q/h-Linien sind Standard, da ansonsten zusätzlich teures Speichervolumen vorgehalten werden muss. Heutige Kanalnetze sind auf Grund der Simulationsprogramme ausgereizt. Steinhardt Abflussregler arbeiten auch unter diesen schwierigsten Umständen sicher!

Die Lösung


Die Automatikregler **HydroSlide® Typ Combi** werden in der **Bauart Standard (CS)** und in der **Bauart FlatFlow (CN)** hergestellt und vereinen viele Funktionen in einem Gerät: Bei jeder Situation – von Rohabwasser bis Regenwasser und unter kleinsten Platzverhältnissen – können die Automatikregler **HydroSlide® Typ Combi** halbtrocken oder nass aufgestellt werden. Ein Sohl sprung entfällt. Die präzise arbeitende Steuerung liegt geschützt unter der Reglerabdeckung. Sie kann ohne Schaden komplett überflutet werden. Auch wenn dies nur sehr selten notwendig ist: Die Revisionsöffnung erlaubt eine problemlose Wartung. Die Bedienung des **HydroSlide® Typ Combi** erfolgt von Oberflur (Öffnen über Handzug, Schließen des Zulaufs und Reinigung mittels Spülschlauch etc.). Reicht die Schleppspannung im Zulauf nicht aus, kann mit einer Edelstahlrinne Abhilfe geschaffen werden.




HydroSlide®Typ Combi, Bauart Flat Flow (CN)
Halbtrockenaufstellung



HydroSlide®Typ Combi, Bauart Standard (CS)
Halbtrockenaufstellung



HydroSlide®Typ Combi, Bauart Flat Flow (CN)
Nassaufstellung



HydroSlide®Typ Combi, Bauart Standard (CS)
Nassaufstellung

Die Vorteile im Überblick

- halbtrocken oder nass aufstellbar
 - konstante Abflüsse ($\pm 5\%$)
 - Das Herausragende am **HydroSlide® Typ Combi** ist seine automatische Verlegungserkennung und -beseitigung
 - beide Bauarten sind schon bei niedrigen Stauhöhen einsetzbar
 - absolut pflegeleicht und praktisch wartungsfrei
 - arbeitet ohne Fremdenergie
 - von Oberflur bedienbar
 - kein Sohl sprung benötigt
 - komplett absperrbar (optional)
 - wirbelhemmendes Zulaufrohr in der Halbtrockenaufstellung
 - klein und kompakt
 - robust und langlebig – komplett aus Edelstahl
 - Reinigungsanschluss zum Spülen von Oberflur
 - Handzug zum manuellen Öffnen bis DR 250
- Wirtschaftlichkeit**
- preiswert
 - auf örtliche Anforderungen optimierbar
 - praktisch wartungsfrei